


Tegn Startpakke



© Statped

Laget i InPrint 3 av NorMedia - alle bildekortene inneholder Tegn fra Statped

Innhold

Innhold	2
Forord	2
Pakkens innhold	3
Om Tegn	3
Lage eget materiale med Tegn	4
Kom i gang	4
Allmenne råd for å ta i bruk symbolkortene:	5
Ønsker du å lage flere bildekort med tegn eller andre ressurser	6
Medfølgende PDF-filer	7
Copyright:	7
Support	8



Forord

Startpakke med Tegn er en kom-i-gang pakke som skal gjøre det lettere å starte med tegnkommunikasjon for personer som har behov for alternativ og/eller supplerende kommunikasjon (ASK). Startpakken inneholder bildekort med borrelås som kan festes på samtalematten og setningsholderen som følger med. Bildekortene kan også brukes løst.

Pakken er ment som et utgangspunkt for kommunikasjon eller trening på ord/vokabular. Tegnet som avbildes viser ordet i en statisk bevegelse, der tegnet skal ha bevegelse så er det markert med piler. Flere bildekort og andre oppsett som dagsplaner, kommunikasjonstavler og annet materiale med tegn kan lages med programmet In Print 3 (InPrint 3 og Tegn bildebank må kjøpes separat)

Ordforrådet i pakken er laget med god hjelp av logoped Helmine Bratfoss.

Tegn Startpakke er trykket og levert av NorMedia AS.

Pakkens innhold


- 400 bildekort med borrelås på baksiden
- Permer til å oppbevare bildekort i, bildekortene er fordelt i kategorier
- Skilleark med farge på rammen for å vise bildekortenes kategori
- Setningsholder - trekant i borrelås stoff til å feste bildekort på
- Samtalematte i borrelås stoff til å feste bildekort på
- QR-kode festet på produktet med lenke for nedlasting av PDFfiler

På samme side finner du også filer som er redigerbare i InPrint 3 (*krever lisens på programmet*) - brukerveiledning og liste over hvilke ord som er med pakken.

Om Tegn

Tegn er utviklet av Statped og våre papirprodukter med Tegn bruker strektegning-versjonen av Tegnene. Dette er tegninger av en person som utfører tegnet, supplert med eventuelle piler og merknader som sier noe om utførelsen. Tegn er tenkt som et supplement og støtte til talen og skal brukes sammen med tale.

Det finnes tegn i ulike format, også video på www.tegnbanken.no.



Lage eget materiale med Tegn

Hvis du ønsker å lage eget materiale med Tegn, så anbefaler vi programmet InPrint 3 med tilhørende bildedatabase med Tegn (denne gir tilgang til alle tegn som et ekstra symbolsett i InPrint) - begge disse produktene må kjøpes av oss direkte eller søkes om hos Hjelpemiddelsentral separat.

- InPrint 3 - Program for å produsere symbolmateriale (Rammeavtale for kommunikasjonshjelpemidler - Post 4) -- HMS: 290575/ARTnr INPRINT03
- Tegn Symbolsett til InPrint/SymWriter -- HMSnr 199591/ARTnr SYM_TEGN

Kom i gang

For å komme i gang med bildekommunikasjon (ASK) er det lurt å tenke at personen (ofte barnet) skal bades i bilder, slik som talende barn bader i talte ord fra de er små. Vi voksne må være gode eksempler på å pekeprate til barnet og sammen med barnet/bruker. Disse små bildene er perfekte til å henge opp der det måtte passe. Tenk at barnet/bruker også kan leke/holde på med bildekortene for å tilnærme seg bruk av dem på en naturlig måte.

Vær språkmodell for brukeren som skal lære/bruke tegnet - det betyr at for å få vedkommende som har behov for tegn, til å bruke tegn som kommunikasjonsmetode må brukermiljøet/personer rundt personen også snakke med vedkommende ved å bruke bildekortet og vise hvordan det skal gjøres. Når tegn er nytt, vet ofte ikke ASK-brukeren hva tegnet betyr eller hva bildet representerer, det er derfor naturlig at en må lære tegnets betydning først.

Denne pakken inneholder 400 bildekort med tegn, dette er et utvalg av de ordene som en ofte trenger til å begynne med, grunnleggende ord. Pakken er ikke et ferdig opplegg, men en start for å komme i gang med begreper med tegn for personer som trenger ASK-tilpasning eller som har behov for støtte av bilder/tegn/symboler for å lære og som ikke mestrer å tolke ordbildet.

Ofte vil det være behov for flere bildekort på sikt, men med denne pakken har en en stor base av grunnleggende ord klare.

Symbolkortene kan gjerne henges opp der de hører hjemme, på kjøkkenet, badet, soverommet osv. Eller de kan tas fram ved behov.

Allmenne råd for å ta i bruk symbolkortene:

1. Når du sier et ord det finnes bilde av, ta det frem og pek og utfør tegnet. Si ordet flere ganger og gi brukeren bekreftelse
2. Hold opp bildekortet opp slik at brukeren kan se hva du viser frem.
3. Ha bildekortene tilgjengelige, enten som løse eller i permene som følger med, slik at brukeren kan bli kjent med dem på sin egen måte. I starten kan det være nyttig å leke med dem, tullepeke eller peke flere ganger på samme bildet, da er det viktig at en hjelper er med og sier ordene høyt og samspiller med brukeren.
4. For å komme i gang med tegn, kan det være lurt å finne en eller to kategorier man begynner med og trener på. For eksempel påkledning eller mat.
5. Bruk tegn selv i samtale med brukeren

Ønsker du å lage flere bildekort med tegn eller andre ressurser

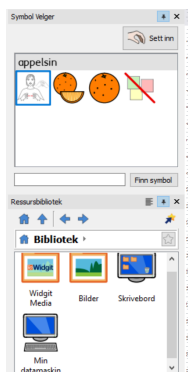

Selv om Tegn Startpakke gir tilgang 400 bildekort ser en fort at det kan være behov for flere ord, eller at det mangler spesifikke ord som bruker har behov for - noen vil kanskje også trenge enkle dagsplaner, timeplaner, handlingsrekker eller kommunikasjonsbøker.

Dette kan lages i programmet InPrint 3, det er også behov for Tegn symbolsett som et tillegg for å få tilgang til tegnene - Les mer og lag gratis prøvelisens på programmene via vår hjemmeside www.normedia.no

Det finnes ferdige maler i programmet som lar deg lage bildekort i samme størrelse som finnes i Tegn Startpakke.

Kortene er 5 x 5 cm og har en smal kantlinje.

Slik ser bildekortene ut i InPrint 3



Medfølgende PDF-filer

På den ene permen er det satt på en QR-kode - scan denne for å få lastet ned filer. Med disse kan dere printe ut enkelte ord på nytt ved behov.

Kontakt oss hvis du har problemer med nedlastingen.

Copyright:

Dette produktet er utviklet av Normedia AS og kan ikke kopieres eller kommersielt videreselges uten samtykke.

Tegn © Statped

Copyright:

Tegn er kopibeskyttet. Statped har opphavsretten til tegnene og innholdet hvis ikke annet er spesifisert. Du må ikke under noen omstendighet distribuere dette til noen utenom den organisasjonen som har kjøpt denne pakken. Materialet er kun til eget bruk

Kopiering til andre er forbudt.

© StatPed

Tilrettelagt til bruk i Inprint og SymWriter av NorMedia AS

Ved tilgang til produktet gjennom NAV hjelpemiddelsentral gjør vi oppmerksomme på at pakken kun er tiltenkt den enkelte bruker den er søkt til. Det å dele produktet og erstatningsfilter med personer utenfor brukers miljø er strengt forbudt. Det er heller ikke tillatt å skrive ut filer som følger med pakken til andre.

Support

Har du spørsmål eller trenger hjelp kontakt oss på e-post

kontakt@normedia.no

eller ring oss på

Tlf 66 91 54 40.

Se "Brukerstøtte" på våre hjemmesider

www.normedia.no

Følg oss gjerne på Facebook!

Lykke til!

