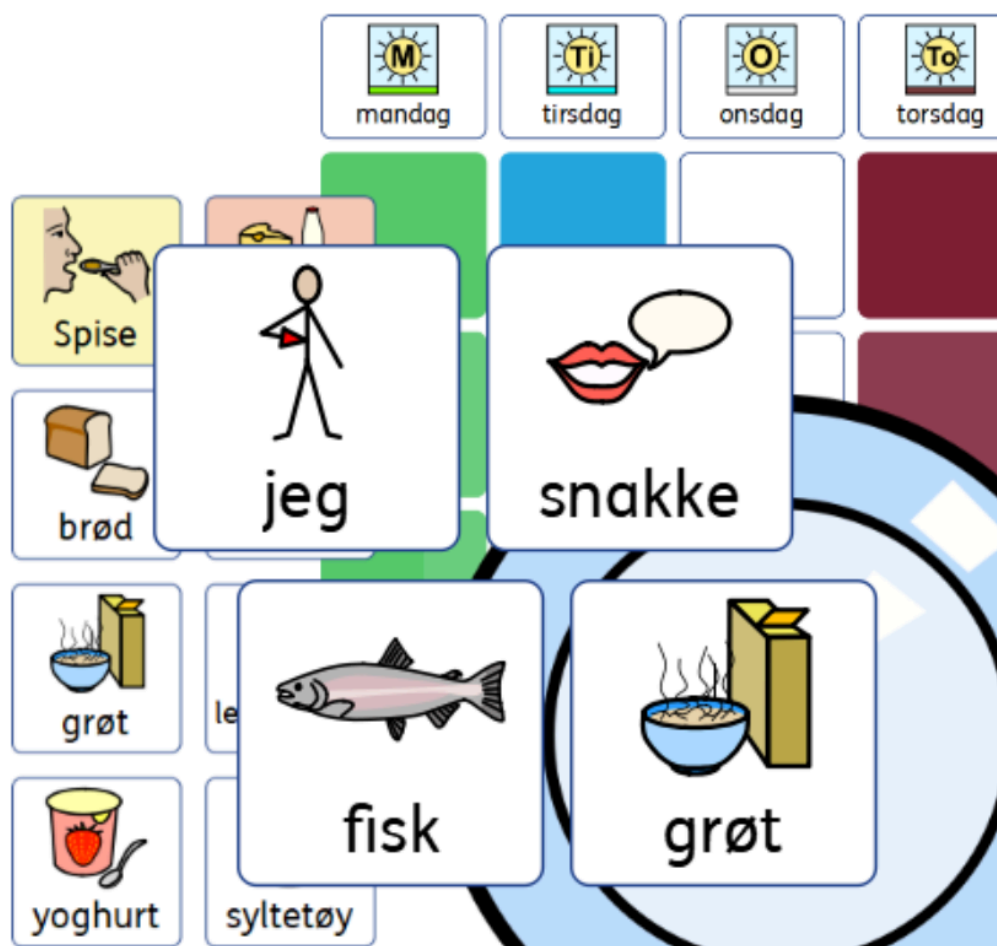


Symbol Startpakke - med Widgit Symboler

En startpakke med bildekort for begynnende symbolbrukere

Et produkt i NorMedia ASK-Serie



Widgit Symbols ©Widgit Software - Norsk NorMedia AS

Laget i InPrint 3 av NorMedia - alle bildekortene inneholder Widgit Symboler

Innhold

Forord	3
Pakkens innhold	4
Kom i gang	5
Å kommunisere med symboler	6
<i>Allmenne råd for å ta i bruk symbolkort:</i>	6
Hvorfor bruke Widgit Symboler	7
Ønsker du å lage flere bildekort eller andre symboliserte ressurser	8
Medfølgende PDF-filer	8
Copyright:	9
Support	10



NorMedia ASK-Serie er en rekke papirbaserte produkter for begynnende symbolbrukere, som ofte er personer med behov for alternativ og/eller supplerende kommunikasjon. Produktene er utformet med Widgit symboler og de kommer ferdig trykket på slitesterkt plastpapir og har mulighet til å redigeres eller videreutvikles i InPrint 3. InPrint 3 må kjøpes i tillegg. I produktserien finnes det *Symbol Startpakke*, *Tematavler*, *Snakketavler* og *Snakkeboka* i A4 og A5 format.

Forord


Symbol startpakke er en kom-i-gang pakke med symbolkort, som skal gjøre det lettere å komme i gang med symbolkommunikasjon hos personer som har behov for alternativ og/eller supplerende kommunikasjon (ASK) eller pakken kan være til hjelp for brukere som av ulike årsaker har behov for bildestøtte til ordet .

Startpakken inneholder ferdige bildekort med borrelås. Bildekortene kan brukes en og en, eller de kan brukes med de på ulike plansjer som følger med (*ukeplan og spisebrikke mm*) eller sammen med samtalematten og setningsholderen. Våre eksempel-plansjene er laget for å gi noen konkrete eksempler som bildekortene kan brukes sammen med, slik at det kanskje kan være litt enklere å komme i gang med å bruke symbolkort. Forhåpentligvis kan også disse eksemplene inspirere til å lage egne symbolressurser som passer bedre til bruker.

Pakken er ment som et utgangspunkt for kommunikasjon eller trening på ord/vokabular. Flere bildekort og andre oppsett som dagsplaner, kommunikasjonstavler og annet materiale med symboler kan lages med programmet InPrint 3 eller Widgit Online (begge må kjøpes/søkes om separat).

Symbol Startpakke bygger på vår tidligere symbolkort-pakke som het "Barns første ord - ASK-grunnpakke" som ble utviklet av Helmine Bratfoss i 2018 - men inneholder nå flere bildekort og ekstra tilleggsmateriale i form av 7 eksempel plansjer.

Symbol Startpakke er trykket og levert av NorMedia AS.



Pakkens innhold

- 492 symbolkort med borrelås på baksiden
- Spisebrikke, ukeplan og setningstriper i A3-format
- Ulike plansjer i A4- format (1 dag, nå/senere, 2 ukeplaner med 3 felt.)
- Permer til å oppbevare symbolkort i - kortene er fordelt i kategorier
- Skilleark med farge på rammen for å vise symbolkortenes kategori
- Setningsholder - trekant i borrelås stoff til å feste bildekort på
- Samtalematte - matte i borrelås stoff til å feste bildekort på
- QR-kode festet på produktet med lenke for nedlasting av PDFfiler

På samme side finner du også filer som er redigerbare i programmet InPrint 3 (*krever lisens på programmet*), brukerveiledning og liste over hvilke ord som er med pakken.

Kom i gang

For å komme i gang med symbolkommunikasjon (ASK) er det lurt å tenke at personen (ofte barnet) skal bades i symboler, slik som talende barn bader i talte ord fra de er små. Vi voksne/nærpersoner til bruker, må være gode rollemodeller og vise bruker hvordan det man kan pekeprate med symboler og gjøre dette sammen med brukeren. Disse små bildene er perfekte til å henge opp der det måtte passe. Tenk at brukeren også kan leke med bildekortene for å tilnærme seg symbolbruk på en naturlig måte.

Vær språkmodell for personen som skal lære/bruke symbolet - det betyr at for å få vedkommende som har behov for symboler, til å bruke symboler som kommunikasjonsmetode må brukermiljøet/personer rundt personen også snakke med vedkommende ved å bruke symboler og vise hvordan det skal gjøres. Når symboler er nytt, vet ofte ikke ASK-brukeren hva symbolet betyr eller hva bildet representerer, det er derfor naturlig at en må lære symbolets betydning først.

Symbol Startpakke inneholder 492 bildekort. Pakken er ikke et ferdig opplegg, men en start for å komme i gang med begreper med grafiske tegn for barn og voksne som trenger ASK-tilpasning eller andre som har behov for støtte av symboler for å lære og som ikke mestrer å tolke ordbildet.

Ofte vil det være behov for flere bildekort på sikt, men med denne pakken har en stor base av grunnleggende ord klare.

Symbolkortene kan gjerne henges opp der de hører hjemme, på kjøkkenet, badet, soverommet osv. Eller de kan tas fram ved behov.

Å kommunisere med symboler

For personer som trenger symboler for å kommunisere vil det fort bli en del av hverdagen deres, men for foreldre og andre nærpåersoner kan det kanskje føles unaturlig og vanskelig å huske på å bruke symboler selv. Det å kommunisere med symboler er en annen måte å kommunisere på, det er ofte mer tidkrevende og det krever også ofte mer tilrettelegging.

Brukermiljøet rundt en bruker står ofte som den ansvarlige parten i det å finne frem ordene som bruker kan få "si" - prøv derfor gjerne å sett deg inn i hva bruker kanskje vil si og husk at man ofte trenger det vi liker å kalle "snakkeord" og ikke bare ord tilknyttet et tema.

Snakkeord er rett og slett ord som gjør at vi kan si noe om et annet ord - et ord som setter et annet i kontekst/gir mening til ytringen.

Eksempel: Hvis bruker peker på symbolet for *katt* - kan det være fint å ha med ord som *liker*, *fin*, *hvor*, *ser*, *har* eller andre ord som kan passe - fordi kanskje det bruker vil si er *liker katten* - eller kanskje bruker *ikke liker katten*. Kanskje bruker har *ser en katt* eller kanskje bruker vil fortelle at en venn *har en katt*.

En vil ofte trenge "snakkeord" for å sette symbolet "katt" i en meningsbærende kontekst, dette for å lettere forstå hva brukeren mener ved utpeking av det enkelte ordet.

For mange brukere er det ofte nok å sette sammen 2 til 3 ord for å skape mening. Dette kalles nærkommunikasjon - kommunikasjon mellom personer i samme rom.

Allmenne råd for å ta i bruk symbolkortene:

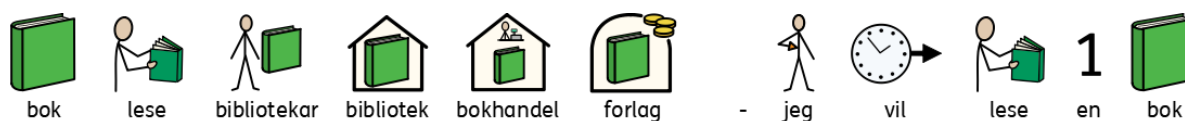
1. Når du sier et ord det finnes bilde av, ta det frem og pek. Si ordet flere ganger og gi brukeren bekræftelser.
2. Hold symbolkortet opp slik at brukeren kan se hva du viser frem.
3. Ha symbolkortene tilgjengelige, enten som løse kort eller i permene som følger med, slik at brukeren kan bli kjent med dem på sin egen måte. I starten kan det være nyttig å leke med dem, tullepeke eller peke flere ganger på samme bildet, da er det viktig at en hjelper er med og sier ordene høyt og samspiller med brukeren.
4. For å komme i gang med symboler, kan det være lurt å finne en eller to temaer man begynner med og trener på. For eksempel påkledning eller mat.
5. Bruk symboler selv i samtale med brukeren.

Widgit Symboler

Alle våre produkter og programmer bruker Widgit Symboler. Widgit Symbolene teller i 2024 over 20.000 unike symboler, noe som gjør at det finnes et symbol for de fleste ord. Widgit Symboler har også mulighet for tydeliggjøring av bøyninger når de skrives i hele setninger. Selve symbolene er bygget opp med en gjennomtenkt og tydelig struktur med stort fokus på at de skal være enkle og ha gjenkjennbare elementer i symboler som er tilknyttet samme tema.



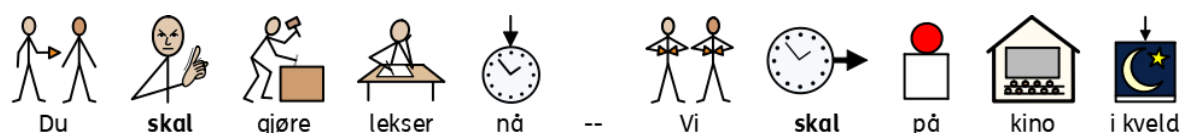
Her er et eksempel på hvordan symbolet for "bok" blir et gjenkjennbart element i andre ord. En bok kan leses, handles, oppbevares, være en jobb eller representere boken som leses.



Widgit Symboler skal på en tydelig måte vise innholdet i ordet - Det er forskjell på aktiviteten å ri og det å være en rytter.



I det norske språket har vi også en del ord på dobbelt betydning og da er det viktig å tenke på konteksten ordet brukes. Som i dette eksempelet - *skal*.



For mange ASK-brukere er det slik at de ikke leser teksten under, men leser innholdet i symbolet - kan du gjette hva denne setningen betyr?



For noen er symboler deres språk og det er derfor viktig å tenke over innhold og hva som formidles når man utvider en symbolbrukers vokabular til nye ord/symboler.

Ønsker du å lage flere bildekort eller andre symboliserte ressurser

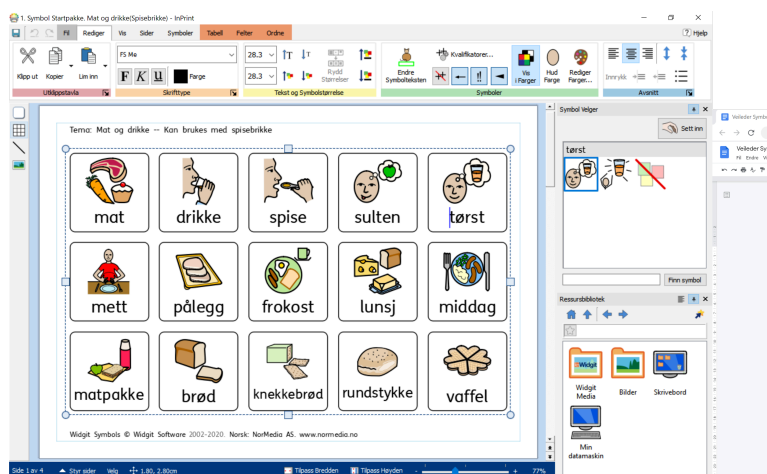
Selv om Symbol Startpakke gir tilgang til nesten 500 bildekort ser en fort at det kan være behov for flere ord, eller at det mangler spesifikke ord som bruker har behov for - noen brukere , vil også trenge enkle dagsplaner, timeplaner, handlingsrekker eller kommunikasjonsbøker.

Dette kan lages i programmet InPrint 3 eller Widgit Online - begge programmene må det kjøpes eller søkes om egen lisens til - Les mer og lag gratis prøvelisens på programmene via vår hjemmeside www.normedia.no

Det finnes ferdige maler i begge programmene som lar deg lage bildekort i samme størrelse som i Symbol Startpakke.

Kortene er 5 x 5 cm og har en smal sort kantlinje.

Slik ser bildekortene ut i InPrint 3



Medfølgende PDF-filer

På den ene permen er det satt på en QR-kode på innsiden - scan denne for å få lastet ned filer.

Med disse kan dere printe ut enkelte ord på nytt ved behov.

Kontakt oss hvis du har problemer med nedlastingen - vi vil trenge ordre eller NAV bestillingsnummer for å finne din lisens.

Copyright:

Dette produktet er utviklet av Normedia AS og kan ikke kopieres eller kommersielt videreselges uten samtykke. Produktet inneholder Widgit Symboler og er laget i programmet InPrint 3.

Widgit Software eier rettighetene til alle Widgit Symboler - Normedia AS er en norsk leverandør av symbolsettet og symbolene kan ikke brukes i Norge uten deres samtykke. Du må ikke under noen omstendighet distribuere dette til noen utenom den organisasjonen som har kjøpt denne pakken. Materialet er kun til eget bruk

Kopiering til andre er forbudt - Widgit Symboler er kopibeskyttet og kan ikke brukes fritt.

Ved tilgang til produktet gjennom NAV hjelpemiddelsentral gjør vi oppmerksomme på at pakken kun er tiltenkt den enkelte bruker den er søkt til. Det å dele produktet og erstatningsfiler med personer utenfor brukers miljø er strengt forbudt. Det er heller ikke tillatt å skrive ut filer som følger med pakken til andre.

Widgit Symboler © Widgit Software Ltd 2002 – 2024

Norsk versjon © NorMedia 2016-2024

Symbol Startpakke er utviklet og produsert av NorMedia AS.

Anerkjennelse av symbolene ved bruk

- dette gjelder ved deling av alle ressurser utover eget bruk.

Det er viktig for Widgit og NorMedia at det ved deling av ressurser laget med Widgit Symboler, at det settes det på korrekt informasjon om symbolene. Dette gjøres ved å merke ressursen at symbolene er:

Widgit Symboler © Widgit Software Ltd 2002 – 2024 (eller det faktiske året) - Norsk © NorMedia AS - normedia.no

For mer informasjon om Widgit Symbols copyright på Widgit Software sin hjemmeside:

<https://www.widgit.com/symbol-services/copyright.htm>

Support

Har du spørsmål eller trenger hjelp kontakt oss på e-post

kontakt@normedia.no

eller ring oss på

Tlf 66 91 54 40.

Se "Brukerstøtte" på vår hjemmeside

www.normedia.no

Følg oss gjerne på Facebook!

Lykke til!

